

eve energy 

Get Started

Začínáme

Začínáme

## EN Safety Instructions

- Do not connect appliances to this remote controlled socket-outlet if the instruction manual of the appliances prohibits being remote controlled (for example appliances according to EN 60335-2-9 like grills, toasters and similar portable cooking appliances, or portable kitchen appliances, or appliances with heating elements like ovens or heaters, etc.).
- Do not connect any appliances to this remote controlled socket-outlet which are radiating heat and may cause ignition or burning of surrounding materials (for example radiation heaters, portable heaters, portable floodlights, desk lamps, etc.).
- Take into consideration that connected appliances might be moved by pets, cleaning staff or other persons who are not aware of the remote control functions.
- Do not connect any appliances with potential hazards by moving parts (for example drills, table saws, blenders, etc.).
- The connection/installation of this product should be in a suitable area with the remote controlled socket-outlet easily readable and accessible for disconnection actions.
- Only voltage free if the plug is pulled. **Do not connect in series.**

## CZ Bezpečnostní pokyny

- Nepřipojujte k této dálkově ovládané zásuvce spotřebiče, pokud uživatelská příručka spotřebičů zakazuje jejich dálkové ovládání (např. spotřebiče podle EN 60335-2-9 jako grily, toustovače a podobné přenosné varné spotřebiče nebo přenosné kuchyňské spotřebiče nebo spotřebiče s topnými články (např. trouby nebo ohříváče).
- Nepřipojujte k této dálkově ovládané zásuvce žádné spotřebiče, které vyzařují teplo a mohou způsobit vznícení nebo hoření okolních materiálů (například radiační ohříváče, přenosné ohříváče, přenosné reflektory, stolní lampy apod.).
- Vezměte v úvahu, že připojené spotřebiče mohou přemístit domácí mazlíčci, úklidový personál nebo jiné osoby, které si nejsou vědomi funkcí dálkového ovládání.
- Nepřipojujte žádné spotřebiče, které představují potenciální nebezpečím kvůli pohyblivým dílům (například vrtačky, stolní pily, mixéry apod.).
- Připojení/installace tohoto výrobku by se měly provádět ve vhodném prostoru, kde je zásuvka s dálkovým ovládáním snadno viditelná a dostupná pro odpojení.
- V beznapěťovém stavu pouze při vytažené zástrčce. **Nezapojujte do série.**

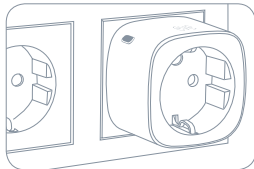
- Nepripájajte k tejto diaľkovo ovládanej zásuvke spotrebiče, pokiaľ používateľská príručka spotrebičov zakazuje ich diaľkové ovládanie (napr. spotrebiče podľa EN 60335-2-9 ako grily, hriankovače a podobné prenosné varné spotrebiče alebo prenosné kuchynské spotrebiče alebo spotrebiče s ohrievacími článkami (napr. rúry alebo ohrievače).
- Nepripájajte k tejto diaľkovo ovládanej zásuvke žiadne spotrebiče, ktoré vyžarujú teplo a môžu spôsobiť vznietenie alebo horenie okolitých materiálov (napríklad radiačné ohrievače, prenosné ohrievače, prenosné reflektory, stolové lampy a pod.).
- Vezmite do úvahy, že pripojené spotrebiče môžu premiestniť domáci maznáčikovia, upratovací personál alebo iné osoby, ktoré si nie sú vedomé funkcií diaľkového ovládania.
- Nepripájajte žiadne spotrebiče, ktoré predstavujú potenciálne nebezpečenstvo kvôli pohyblivým dielom (napríklad vŕtačky, stolové píly, mixéry a pod.).
- Pripojenie/inštalácia tohto výrobku by sa mali vykonávať vo vhodnom priestore, kde je zásuvka s diaľkovým ovládaním ľahko viditeľná a dostupná na odpojenie.
- V bežnom stave iba pri vytiahnutej zástrčke. **Nezapájajte do série.**

①

Plug Eve Energy into a socket.

Zapojte Eve Energy do zásuvky.

Zapojte Eve Energy do zásuvky.



i

2500  
W MaxFor indoor  
use only

Regular Production  
Surveillance  
Safety  
Type Approved

www.tuv.com  
ID 1419037130

②

Download the Elgato Eve app from the App Store.


Z App Store si stáhněte aplikaci Elgato Eve.

Z App Store si prevezmite aplikáciu Elgato Eve.

🔍 Elgato Eve



Download on the  
**App Store**




3

Open the Elgato Eve app and tap Add Accessory. Eve will now guide you through the setup process to remotely control your devices.

Otevřete aplikaci Elgato Eve a klepněte na položku Add Accessory (Přidat příslušenství). Eve vás nyní provede procesem instalace.

Otvorte aplikáciu Elgato Eve a kliknite na položku Add Accessory (Pridať príslušenstvo). Eve vás teraz prevedie procesom inštalácie.

Add Accessory



If you have already set up another accessory, go to the Eve settings to add Eve Energy to your home.

Pokud jste již nastavovali nějaké jiné příslušenství, přejděte do nastavení Eve a přidejte do vašeho domu Eve Energy.

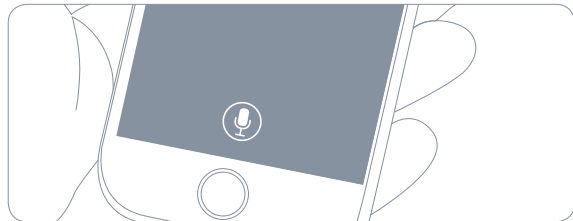
Pokiaľ ste už nastavovali nejaké iné príslušenstvo, prejdite do nastavenia Eve a pridajte do svojho domu Eve Energy.

## Enjoy • Užívejte si přístroje • Užívajte si prístroje

Control devices connected to Eve Energy from the app or using Siri.

Ovládejte zařízení připojená k Eve Energy z aplikace nebo pomocí Siri.

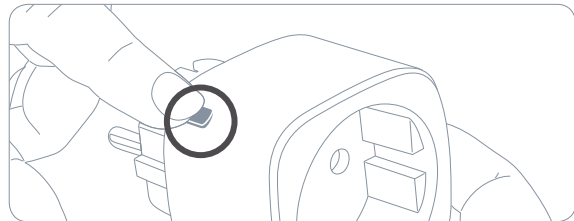
Ovládajte zariadenia pripojené k Eve Energy z aplikácie alebo pomocou Siri.



You can also use the button to control devices connected to Eve Energy.

Pro ovládání zařízení připojených k Eve Energy můžete používat i tlačítko.

Na ovládanie zariadení pripojených k Eve Energy môžete používať aj tlačidlo.



## Specifications · Technické údaje

Frequency range: 2402 – 2480MHz

Max RF e.i.r.p. power: < 2.5 dBm

Degree of protection: IP20

Class I product with earth contact in plug and socket-outlet

Pollution degree: 2

Ambient air temperature: 0 °C - 30 °C

Rated impulse withstand voltage: 2.5KV

Number of operating cycles:  
10.000 cycles

Circuit disconnection: Relay

Proof Tracking Index (PTI): 175

Level of glow wire test: Level 1

Type of load: Resistive load or filament load

Frekvenční rozsah: 2402 – 2480 MHz

Vysokofrekvenční výkon: max. < 2,5 dBm

Stupeň krytí: IP20

Výrobek třídy I se zemnicím kontaktem v zástrčce a zásuvce

Stupeň znečištění: 2

Teplota okolního vzduchu: 0 °C - 30 °C

Jmenovité impulzní výdržné napětí: 2,5 kV

Počet provozních cyklů: 10.000 cyklů

Odpojení obvodu: Relé

Odolnost proti plazivým proudům (PTI): 175

Zkouška žhavým drátem: Úroveň 1

Typ zátěže: Odporová nebo žárovková

## Technické údaje

Frekvenčný rozsah: 2402 – 2480 MHz

Vysokofrekvenčný výkon: max. < 2,5 dBm

Stupeň krytia: IP20

Výrobok triedy I s uzemňovacím kontaktom v zástrčke a zásuvke

Stupeň znečistenia: 2

Teplota okolitého vzduchu: 0 °C - 30 °C

Menovité impulzné výdržné napätie: 2,5 kV

Počet prevádzkových cyklov: 10 000 cyklov

Odpojenie obvodu: Relé

Odolnosť proti plazivým prúdom (PTI): 175

Skúška žeravým drôtom: Úroveň 1

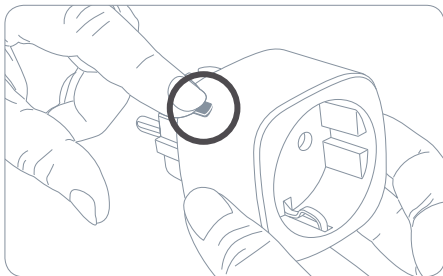
Typ záťaže: Odporová alebo žiarovková

Společnost Elgato Systems tímto prohlašuje, že toto zařízení je v souladu se základními požadavky a dalšími příslušnými ustanoveními směrnice 2014/53/ES. Prohlášení o shodě je k dispozici na adrese [www.elgato.com/doc](http://www.elgato.com/doc)

Výrobek: 1EE108301002 • Model: 20EAJ8301 • Díl: 51EAJ8302

Spoločnosť Elgato Systems týmto vyhlasuje, že toto zariadenie je v súlade so základnými požiadavkami a ďalšími príslušnými ustanoveniami smernice 2014/53/ES. Vyhlásenie o zhode je k dispozícii na adrese [www.elgato.com/doc](http://www.elgato.com/doc)

Výrobok: 1EE108301002 • Model: 20EAJ8301 • Díel: 51EAJ8302



Please keep your HomeKit Setup Code in a safe place. You need it to securely add Eve to your home, and nobody but you has a copy.

Uchovávejte prosím svůj instalační kód HomeKit na bezpečném místě. Potřebujete ho, abyste bezpečně přidali Eve do svého domu, a nikdo kromě vás nemá jeho kopii.


Uchovávejte, prosím, svoj inštalačný kód HomeKit na bezpečnom mieste. Potrebujete ho, aby ste bezpečne pridali Eve do svojho domu, a nikto okrem vás nemá jeho kópiu.

Hereby, Elgato Systems declares that this device is in compliance with the essential requirements and other relevant provisions of Directive 2014/53/EC. The declaration of conformity is available at [www.elgato.com/doc](http://www.elgato.com/doc)

Product: 1EE108301002 • Model: 20EAJ8301 • Part: 51EAJ8302



eve energy 



Room • Místnost • Miestnosť: .....

Notes • Poznámky • Poznámky: .....

.....

